



LumoLED K2

Schutzart	IP67
Baureihe	Ø 70 mm
Länge	310 mm
Schutzrohr	G = Borosilikat Glas
Leistung	7,2 W
Spannung	24 VDC
Lichtstrom	1050 Lumen
Artikelnummer	591-167-001

MERKMALE

- Elektrischer Anschluss im Trockenbereich - Kabel der Stromzufuhr außerhalb des Span- und Nassbereichs
- Einfache Montage, nur eine Mutter
- IP 67
- LED-Leuchte

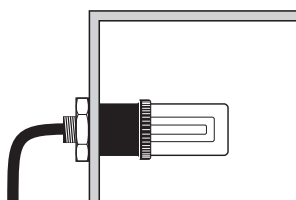


LumoLED K2



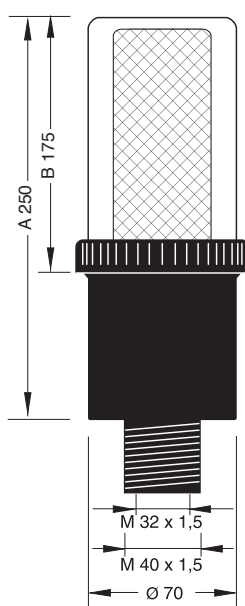
TYPE	SCHUTZHAUBE	ARTIKELNUMMER	LEISTUNG	LICHTSTROM / LUMEN	LÄNGE / MM	SPANNUNG
LumoLED K2	G	591-167-001	7,2 W	1050	310	24 V / DC

BEFESTIGUNG mit Sechskantmutter M 40 x 1,5

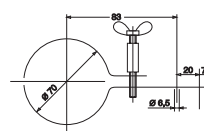
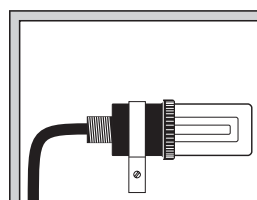


Artikel ist im Lieferumfang bereits enthalten!
 Artikelnummer für Nachbestellungen:
 213-700-104

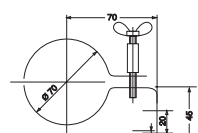
ZEICHNUNG



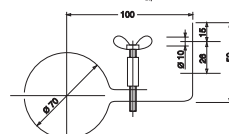
BEFESTIGUNG mit Befestigungsschelle



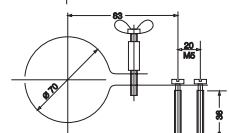
Artikelnummer:
 599-001-001



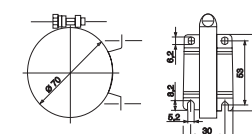
Artikelnummer:
 599-001-002



Artikelnummer:
 599-001-003



Artikelnummer:
 599-001-004



Artikelnummer:
 599-001-016